



新北校園通 2.0

觸動親師心



新北校園通 2.0



1 服務架構說明



2 下載/登入說明



3 功能開關控管
首要設定



4 功能說明



1

校園通2.0APP服務架構說明



1 校園通2.0APP服務架構

校園通APP服務框架包含家長、教師、學生、市民等四大群體，透過APP串接校務系統與各項教育服務資訊，簡化訊息傳遞。



1 校園通2.0APP服務架構

教師與學生支援新北市教育局OPENID認證登入使用，系統彙整推播需求至訊息推播柱列，發送推播通知給使用者



2

校園通2.0 APP下載/登入說明




2 如何下載

- 新北校園通 2.0 為原「新北校園通」全新改版



新北校園通 



- 未曾使用用戶：手機APP商店 搜尋「新北校園通」按 **下載**
- 已下載原「新北校園通」用戶：手機APP商店 搜尋「新北校園通」按 **更新**



2 家長簡訊註冊 123 GO!

- 家長使用**手機簡訊驗證**，一支手機可同時**綁定不同學制、多位子女身分**，不須重複登出、登入作業
- 子女資訊與**校務系統資料比對**，完成親子關係綁定服務



Start : 進行家長註冊



1. 選擇子女學校地區



2. 選擇子女學校



3. 雙重資料驗證
(子女資料比對、手機號碼簡訊驗證)

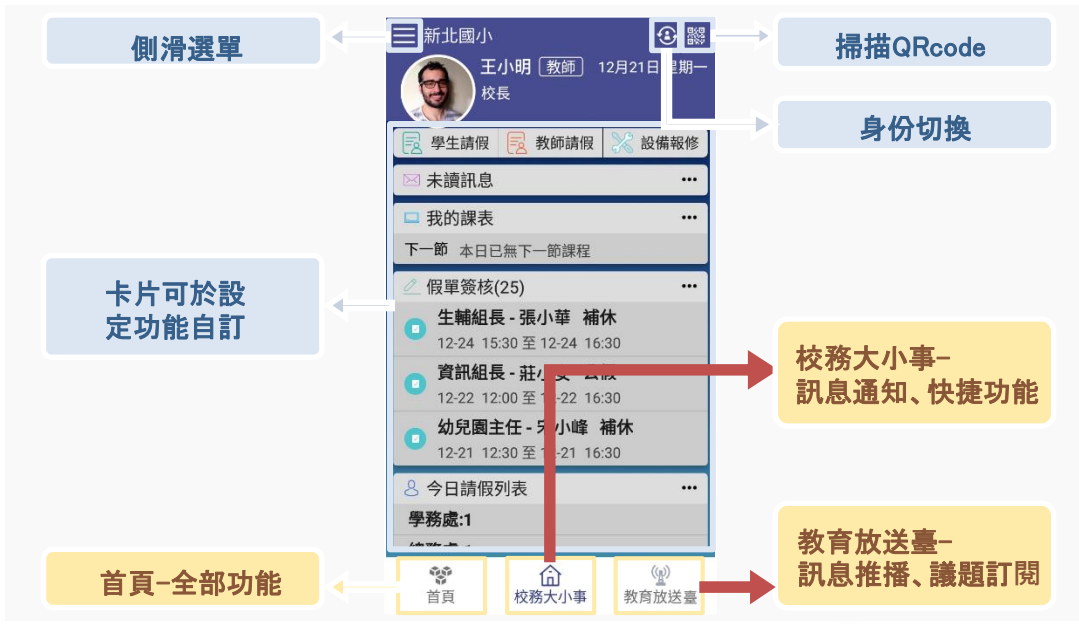


Success : 註冊成功

2 教師 / 行政 無需另行註冊!



- 教師使用原 新北市校務行政系統 帳號 / 密碼登入即可



Start : 進行身份選擇

1. 輸入 帳號 密碼

Success : 登入 頁面 說明





2 市民教育放送臺 (未註冊可查詢 註冊可訂閱頻道!)

- 市民 未註冊 也可直接使用，可查詢學校資料，也可查詢「教育放送臺」的訊息內容
- 市民 註冊後 可使用，可查詢學校資料，可選擇 個人要訂閱的「教育放送臺」訊息
- 訊息將於一段時間後彙整個人有訂閱的訊息，整合推撥通知市民，觀注的頻道有新訊息囉!!



Start : 進行身份選擇



1. 民眾登入頁



2. 頻道列表



3. 頻道訊息畫面



4 : 訊息內容

2 市民、學生、家長、教師 四角色整合使用

- 新北校園通 2.0 新功能
 - 市民：2項 新功能
 - 學生/家長：10項 新功能
 - 教師：15項 新功能
- 新北校園通 1.0 原功能保留
 - 親師生平台 首頁連結
 - 新北學BAR 臉書連結
 - 我的證件
 - 我的條碼

序號	模組名稱	局端	教師/行政	學生/家長	市民
1	教育放送臺	√	√	√	√
2	學校查詢	√	√	√	√
3	訊息通知	√	√	√	
4	午餐管理		√	√	
5	學生出缺席		√	√	
6	學生獎懲		√	√	
7	學生請假		√	√	
8	教學課表		√	√	
9	成績查詢		√	√	
10	我的圖書館		√	√	
11	場地預約	√	√		
12	設備維修	√	√		
13	教師請假		√		
14	教師研習	√	√		
15	學生查詢		√		



3

校園通2.0 APP 功能開關/控管/首要設定



3 APP模組提供校端彈性控管

- APP模組資料來源：校務系統模組
- APP權限來源：校務系統模組模組控管(由學校資訊組權限調整)



序號	模組名稱	模組代碼	操作
1	午餐管理	web-lunchmgt	<input checked="" type="checkbox"/> 老師 <input checked="" type="checkbox"/> 家長 <input checked="" type="checkbox"/> 學生 <input type="checkbox"/> 民眾
2	場地預約	web-classmgt	<input checked="" type="checkbox"/> 老師 <input type="checkbox"/> 家長 <input type="checkbox"/> 學生 <input type="checkbox"/> 民眾
3	學校查詢	web-schsearch	<input checked="" type="checkbox"/> 老師 <input checked="" type="checkbox"/> 家長 <input checked="" type="checkbox"/> 學生 <input checked="" type="checkbox"/> 民眾
4	學生出缺席	web-absent	<input checked="" type="checkbox"/> 老師 <input checked="" type="checkbox"/> 家長 <input checked="" type="checkbox"/> 學生 <input type="checkbox"/> 民眾
5	學生查詢	stdbasicmgt	<input checked="" type="checkbox"/> 老師 <input type="checkbox"/> 家長 <input type="checkbox"/> 學生 <input type="checkbox"/> 民眾
6	學生獎懲	rew_pun	<input checked="" type="checkbox"/> 老師 <input checked="" type="checkbox"/> 家長 <input checked="" type="checkbox"/> 學生 <input type="checkbox"/> 民眾
7	學生請假功能	stdleave	<input checked="" type="checkbox"/> 老師 <input checked="" type="checkbox"/> 家長 <input checked="" type="checkbox"/> 學生 <input type="checkbox"/> 民眾
8	家長註冊功能	par_reg	<input checked="" type="checkbox"/> 老師 <input checked="" type="checkbox"/> 家長 <input checked="" type="checkbox"/> 學生 <input type="checkbox"/> 民眾
9	成績查詢	web-scoremgt	<input checked="" type="checkbox"/> 老師 <input checked="" type="checkbox"/> 家長 <input checked="" type="checkbox"/> 學生 <input type="checkbox"/> 民眾
10	我的圖書館	web-national_lib	<input checked="" type="checkbox"/> 老師 <input checked="" type="checkbox"/> 家長 <input checked="" type="checkbox"/> 學生 <input type="checkbox"/> 民眾

序號	模組名稱	校端模組	校端模組名稱
1	教育放送臺	有	教育放送臺
2	學校查詢	無	
3	訊息通知	無	
4	午餐管理	有	午餐管理
5	學生出缺席	有	學生出缺席
6	學生獎懲	有	學生獎懲
7	學生請假	有	學生出缺席
8	教學課表	有	課務管理
9	成績查詢	有	成績管理
10	我的圖書館	有	全國圖書館
11	場地預約	有	場地預約
12	設備維修	有	設備維修
13	教師請假	有	請假排代
14	教師研習	有	教師研習
15	學生查詢	有	學生資料管理

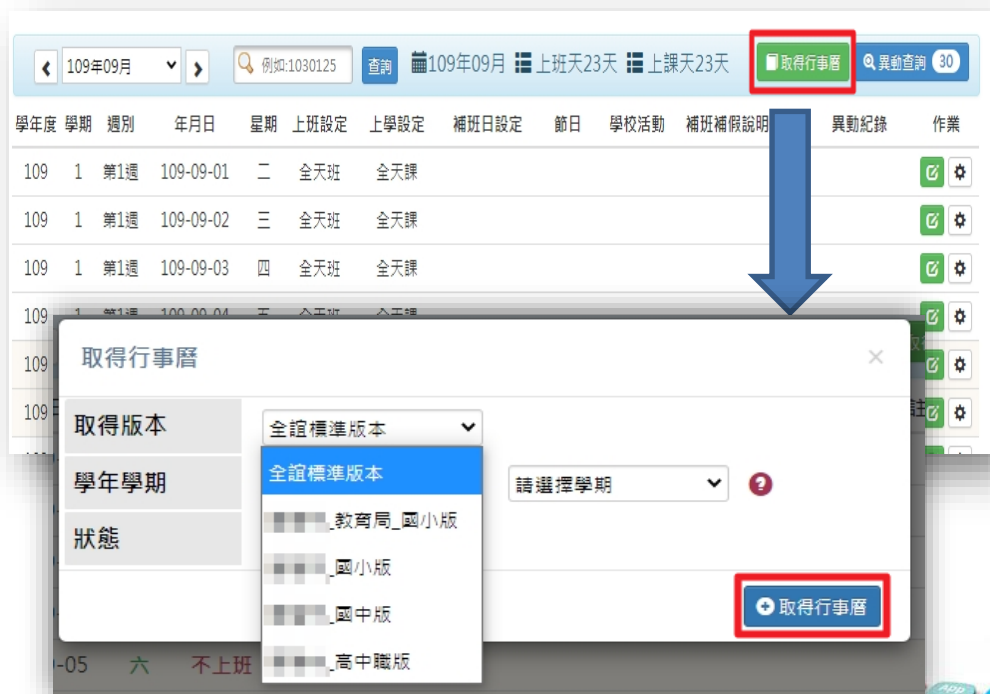


3 首要設定 – 行事曆 日期設定

行事曆 模組設定



在使用服務前，首先需要設定
行事曆，以利APP功能運用



109年09月 查詢 109年09月 上班天23天 上課天23天 取得行事曆 異動查詢 30

學年度	學期	週別	年月日	星期	上班設定	上學設定	補班日設定	節日	學校活動	補班補假說明	異動紀錄	作業
109	1	第1週	109-09-01	二	全天班	全天課						
109	1	第1週	109-09-02	三	全天班	全天課						
109	1	第1週	109-09-03	四	全天班	全天課						
109	1	第1週	109-09-04	五	全天班	全天課						
109	1	第1週	109-09-05	六	不上班							

取得行事曆

取得版本 全館標準版本

學年學期 請選擇學期

狀態

取得行事曆



3 首要設定 – 學籍管理 家長手機號碼 設定

學籍管理 模組設定



學生家庭資料，需設定家長手機，家長才能註冊成功。

班級：一年一班-01號
姓名：[] 性別：男
學號：[] 電話：[]
監護人：[]

基本資料 家庭資料 兄弟姊妹 其他連絡人 異動一覽 相片管理 歷次競賽

學生家庭狀況資料

父親姓名	目前狀況	存
身分證證號	出生年	
與父關係	教育程度	
父親國籍(原)	父親國籍(現)	亞洲 中華民國
父親職業	服務單位	自營
職稱	行動電話	
電話(宅)	電話(公)	
電子郵件	備居地	

母親姓名	目前狀況	存
身分證證號	出生年	
與母關係	教育程度	
母親國籍(原)	母親國籍(現)	亞洲 中華民國
母親職業	服務單位	自營
職稱	行動電話	
電話(宅)	電話(公)	
電子郵件	備居地	

- 學生學籍/家庭資料/父親、母親、監護人1、監護人2的姓名欄位及行動電話欄位為必填!
- 其它聯絡人，填妥姓名與手機號碼，也可註冊為學生家長。
- 姓名欄位及行動電話欄位缺一不可，一組手機號碼，可不限設備數量綁定。



3 首要設定 – 【新】學生出缺席節次、請假流程設定

學生出缺席 模組設定



學生請假與校務系統中的“新學生出缺席”相關設定



- 需啟用家長APP請假功能，家長才可透過APP幫學生請假。



4

校園通2.0 APP 功能說明



4 教育放送臺 提供 學校活動訊息發送 功能

- 管理權：資訊組長、主任、校長。
- 編輯權：其它行政
- 小編：所有編輯權者，都要先申請加入為小編 才可發布訊息，申請後，由管理權審核通過為小編後，該帳號即可發布訊息
- 發布功能：僅提供WEB模組發送(由APP查詢，接收)

新北市板橋區江翠國民小學
Chiang-Tsui Elementary School

首頁 登入 | 科任教師 | 資訊組長 | 張小華 資訊組長

點我設定行事曆 2020/12/20 第17週 109(上)

綜合服務
教務處
學務處
總務處

常用模組

教育放送臺 教師研習系統 會議管理 【新】公告管理

4 教育放送臺 提供 學校活動訊息發送 功能

- 管理權：資訊組長、主任、校長。
- 編輯權：其它行政

Q1：誰可以發布？

A：校內需要發布的人先申請成為小編，由管理權審核是否通過，通過後就可以發布

Q2：發布前是否要審核？

A：新增時，由新增者自選是否需要審核。

Q3：要審核的訊息由誰審核？

A：模組管理權者。

Q4：學校可以發布給誰？

A：校內教師、行政、家長

Q5：會收到推撥嗎？

A：選「限發送對象可瀏覽閱讀」的會發送撥推

Q6：勾「公開閱覽 不限瀏覽對象的」會推撥嗎？

A：不會推撥，但可被查詢，被主動瀏覽

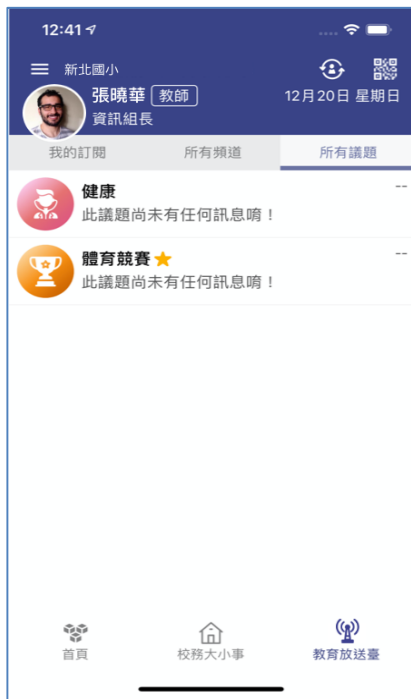
The screenshot shows the user interface for posting a message on the school's activity platform. The header identifies the user as '江翠國民小學' (Jiangzui National Elementary School) with '已發佈0則訊息' (0 messages published) and status buttons for '已下架' (Removed), '待審核0' (0 pending review), and '暫存' (Draft). The main form is titled '發布頻道名稱 江翠國民小學' (Posting Channel Name: Jiangzui National Elementary School) and includes the following fields and options:

- 是否審核** (Check for review): 勾選後提交時需經審核 (Checked, requires review after submission)
- 標題** (Title): 請輸入訊息標題 (Please enter message title)
- 標題圖片** (Title Image): 將檔案拖曳至此 / 點擊選擇檔案 (Drag files here / Click to select files). Supported formats: (.jpg, .jpeg, .png). Max size: 5.00 MB.
- 內容** (Content): 請輸入訊息描述內容 (Please enter message description content). Character count: 0 / 1600字.
- 選擇議題** (Select Topic): 健康 體育競賽
- 起迄時間** (Start/End Time): 109-12-20 12:10 至 109-12-21 12:10
- 附件檔案** (Attachments): 將檔案拖曳至此 / 點擊選擇檔案 (Drag files here / Click to select files). Supported formats: (.jpg, .jpeg, .png, .gif, .pdf, .xls, .xlsx, .txt). Max size: 5.00 MB.
- 連結** (Link): 連結名稱 (Link name) and url (URL) with a plus icon.
- 瀏覽權限** (Viewing Permissions): 限發送對象可瀏覽閱讀 (Limit to recipients) 公開閱覽不限瀏覽對象 (Public viewing, no restrictions)
- 選擇對象** (Select Audience): 全部民眾 (All people) 教師 (Teachers) 家長 (Parents) 學生 (Students) 常用對象 (Regular recipients). Includes dropdowns for 行政區 (District), 鄉鎮市 (Township/City), and 學制 (Grade Level).
- 發送對象** (Send to): 新增人員 (Add people) 重設對象選項 (Reset options). Selected recipients: 新北市板橋區江翠國民小學 導師 教師 (Teachers) and 新北市板橋區江翠國民小學 家長 (Parents).
- 將此次發送對象儲存為常用對象群組 (Save this recipient group as a regular recipient group) 群組名稱 (Group name)

4 教育放送臺接收推播 訂閱頻道



- 提供教育局與各校教育訊息發送管理，由局端設定議題類別提供訊息分類
- 可設定開放市民訂閱相關教育議題訊息，定期接收議題推播通知



4 教育放送台小編

- 教育局、各級學校發送相關訊息給四大類別：教師、學生、家長、市民
- WEB端編輯發送、APP端訂閱接收
- 市民未註冊可瀏覽，已註冊可訂閱接收

教育局 訊息發布 編輯權限 手冊 106(1) 林小雲 教育局人員 智能客服

教資料 已發佈0則訊息 已下架0 待審核0 暫存0 皆以審核完畢！ 全部訊息

12-17 14:50 #生活 待審核
教育新聞-樹中師生慶耶誕 創新教育外語成果放光彩!

10-10 15:30 #生活 已逾期
109年衛生教育主軸宣導民意調查

通過 退回 編輯 新增訊息

教育新聞-樹中師生慶耶誕 創新教育外語成果放光彩!

訊息內容 訊息分析

樹林高中辦理「點亮樹中之最-外語慶耶誕系列活動」，由第二外語師生主動發起、籌畫一系列成果發表會，今年特別不一樣，首度跨縣市合作，與南投縣集集鎮陳紀衡鎮長、台中市旅遊協會趙成年理事長共同辦理，從台中借展100隻紙雕石虎公仔在學校展出，超級可愛的紙石虎大軍佔領穿堂，為本次第二外語成果展增色不少!

#生活
新聞出處

12:39 新北國小 張曉華 教師 資訊組長 12月20日 星期日

我的訂閱 所有頻道 所有議題

江翠國民小學 本頻道尚未發布任何訊息唷！

新北市政府教育局 本頻道尚未發布任何訊息唷！

教育資訊科 (測試) 12/16 颱風假

市長的話 (測試) 11/30 公告本市平溪區嶺腳瀑布部分水域禁止...

教資料 本頻道尚未發布任何訊息唷！

工環科 本頻道尚未發布任何訊息唷！

新民國 本頻道尚未發布任何訊息唷！

首頁 校務大小事 教育放送臺

教師 家長 市民

4 學校資料查詢

教師

家長

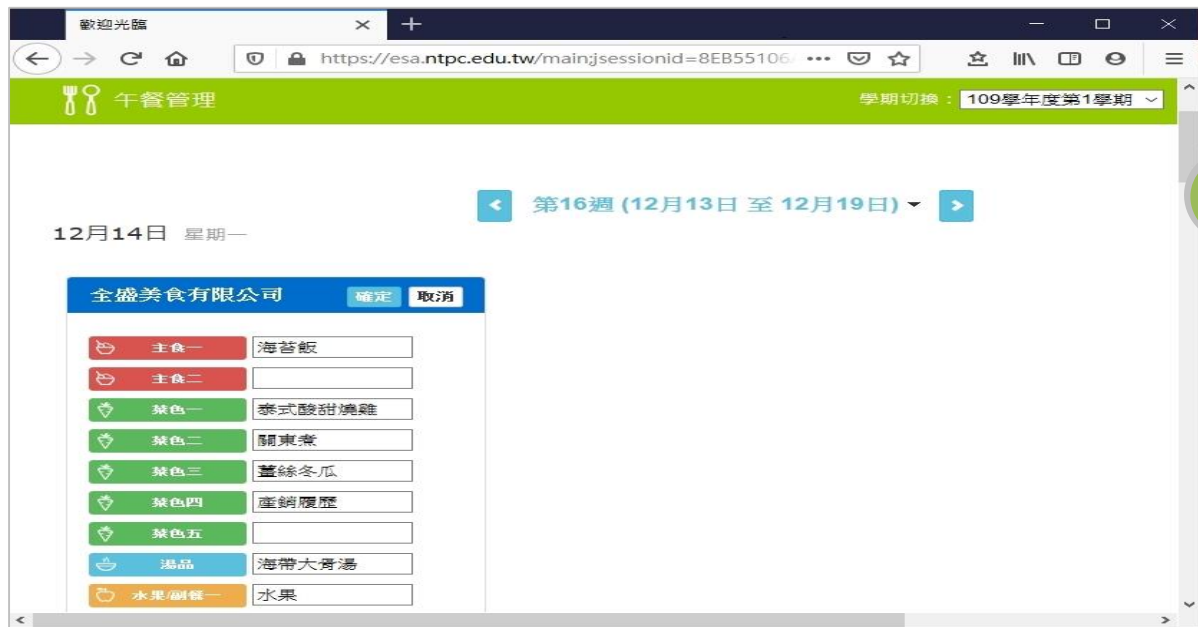
市民

- 提供市民查詢本市公立高中職國中小學，以複合式查詢功能，提供學校網站連結、地圖導引、學校地址、電話等資料



4 午餐管理

- 提供學校以WEB版匯入午餐菜單，APP提供午餐秘書使用手機快速拍照上傳午餐菜色紀錄照片，同時提供校園食材登錄網當日連結。
- 午餐匯入檔格式與校園食材網上傳格式相同無需另貼。
- 午餐秘書上傳菜色照片後，可選發送推播通知家長點閱查看



教師



4 學生出缺席

- 提供家長查詢子女各學期假單統計、假單明細，提供教師查詢學生各學期假單統計、假單明細

家長

學生請假詳情

一年三班 24號
女

註銷

假單狀態
導師 12-14 08:22已確認

請假類別
事假

請假節次
109-12-14 導、一、二、三、四
109-12-16 導、一、二、三、四
109-12-18 導、一、二、三、四

請假原因
事假

照片附件

假單申請
外掛網頁 於2020-12-13(日)20:14由WEB申請

教師

學生出缺席

學生假單查詢 出缺席統計 出缺席登記

109學年度 第1學期 一年一班

01 號

02 號

事假 5 節 >
病假 9 節 >

03 號

04 號

05 號

病假 4 節 >
喪假 9 節 >

06 號

病假 14 節 >

教師

學生出缺席

學生假單查詢 出缺席統計 出缺席登記

109年12月18日 星期五

一年一班 註記完成點名 11:44 已點名

01 號

事假 5 節 >

02 號

03 號

04 號

05 號

06 號

07 號

08 號



4 學生請假

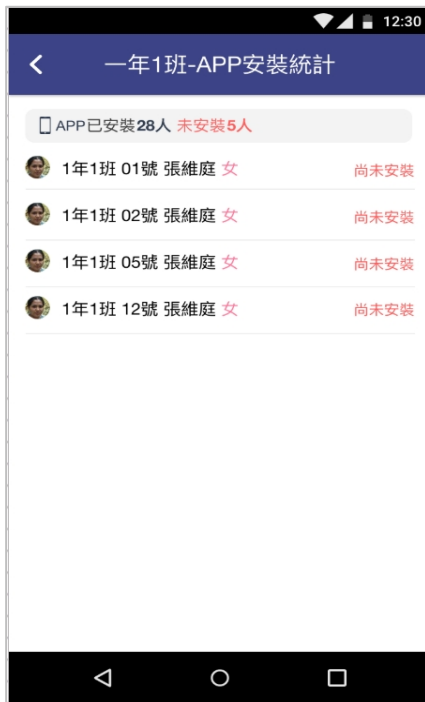
- 家長APP請假，發送推播通知給班級導師核可，班級導師核可後，會再發送通知家長確認。

The screenshots illustrate the 'Student Leave' app workflow:

- Parent's View:** Shows the application form for '小丸子女' (Year 3, Class 5, No. 23). The 'Sick Leave' (病假) option is selected. The reason is '腹瀉發燒，帶他去醫醫生'. A photo attachment is shown. The start date is 108-11-20 (Wednesday).
- Teacher's View (Approval):** Shows the application for '林芯葦女' (Year 2, Class 7, No. 22) with status '通過' (Approved).
- Teacher's View (Search):** Shows a search for '王小明' (Year 1, Class 10) with a grid of results for various dates and times, such as '1年10班 01號 王小明'.
- Teacher's View (Approval History):** Shows a list of leave requests for '林俊晨' (Year 1, Class 1) on 108-11-20 (Wednesday), with status '通過' (Approved).

4 學生查詢

- 提供學校學籍管理、學生資料管理模組管理權、編輯權、進階瀏覽權查詢全校班級學生資料，提供關鍵字查詢。管理權可查詢全校、導師僅能查詢自己班級學生資料與家長安裝APP統計數據。



4 教學課表

- 提供家長查詢子女班級課表。
- 提供教師查詢、個人課表、班級課表、教師課表，教師可點選個人課表：授課節次，查詢學生名冊、場地預約、教學計畫、平時測驗輸入。
- 校長、主任可快速查詢各班課表資料。

家長

教學課表

個人 教師 班級 節次

今天 星期五

第一節	一年一班	本國語言
第二節	一年一班	實驗英語
第三節	一年一班	生活課程
第四節	一年一班	生活課程

12-21 星期一

第一節	一年一班	本國語言
第二節	一年一班	實驗英語

教師

教學課表

本國語言(08:40-09:20)

一年一班

- 學生名冊
- 學習歷程紀錄
- 教室預約
- 本週教學計畫
- 學生課表

教師

學生名冊

本國語言(08:40-09:20)

一年一班

01號	102-09-10
02號	102-09-11
03號	102-10-22
04號	102-11-18
05號	103-01-10
06號	103-02-11
07號	103-03-11

教師

學習歷程紀錄

本國語言(08:40-09:20)

一年一班

2020-12-17(四)
國文習作

分數 檔案上傳

併入 定期一成績計算
開放學生填寫：2020-12-18(五) ~
2020-12-17(四)

1號	查看	91分
2號	查看	96分
3號	查看	99分
4號	查看	97分
5號	查看	90分

4 成績查詢

教師

家長

- 提供教師、家長查詢學生學期成績、定期評量成績，以雷達圖表呈現各科表現，協助孩子適性發展

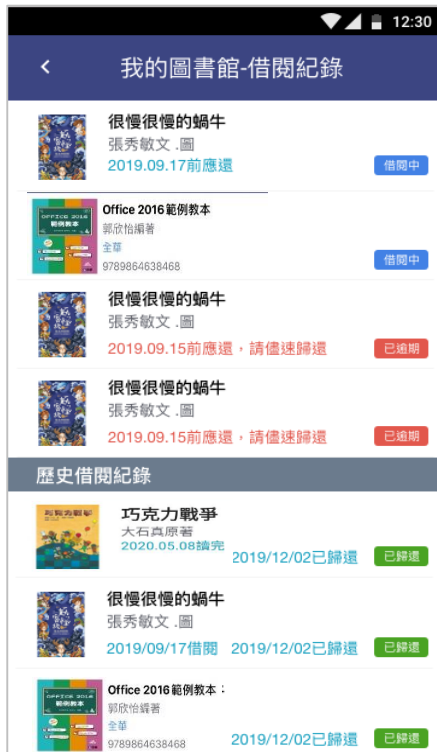


4 我的圖書館

教師

家長

- 提供班級學生圖書借閱紀錄、學生逾期還書通知，走進孩子的心，增加親子話題，培養親子共讀



4 設備維修

- 教師透過**APP**快速報修校內設備，支援拍照記錄。
- 總務處人員直接點選維修單進行修繕，並拍照紀錄。維修單可以校務系統維修管理模組資料整合



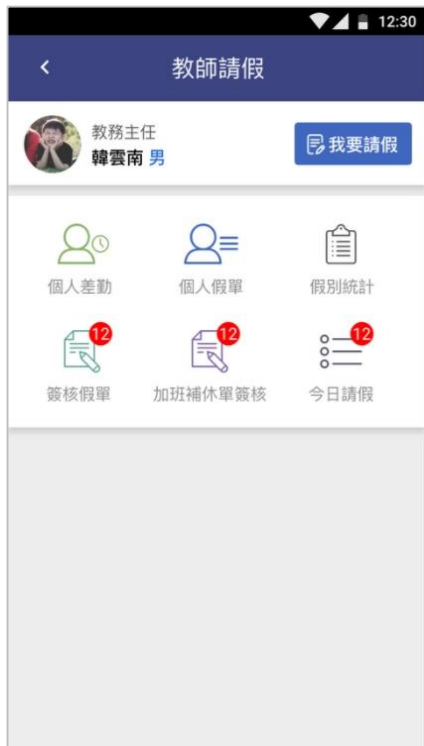
教師



4 教師請假

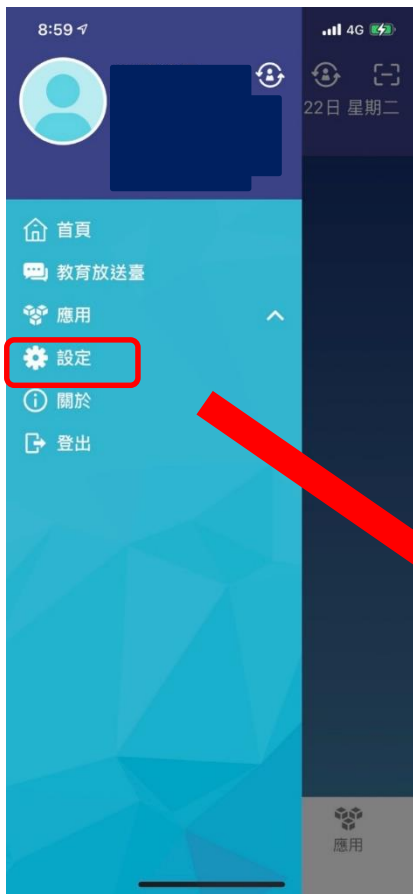


- 提供教師APP請假功能，填寫假單後提交學校主管簽核，亦可立即查詢近期差假人員資料



4 客服電話

• 04-37073909#60





THANK YOU

